

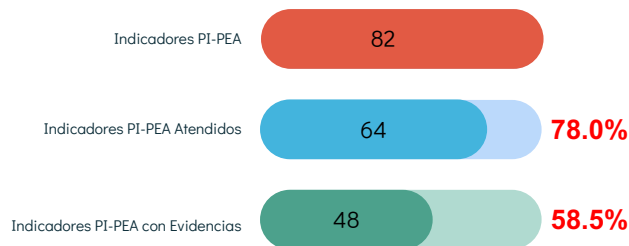
PI-PEA SINALOA

Avance de Evaluación 2024-2025

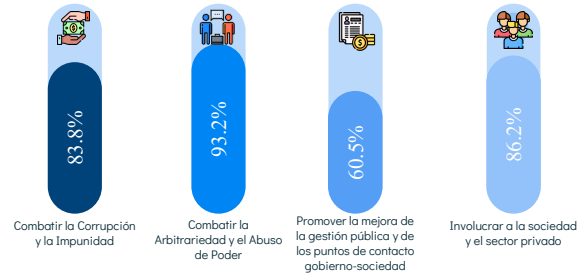
Presentación

La Política Estatal Anticorrupción del estado de Sinaloa (PEA) aprobada en junio del 2020, es el documento estratégico alineado a la Política Nacional Anticorrupción (PNA). En aras de encaminar los procesos de seguimiento y evaluación de la PEA, se describen y explican los indicadores asociados a cada Estrategia que integra el PI-PEA. La información que esto genera permite advertir los avances en la concreción de la PEA y las áreas de oportunidad en el proceso de implementación, que podrán derivar en ajustes a ediciones posteriores.


Indicadores PI-PEA



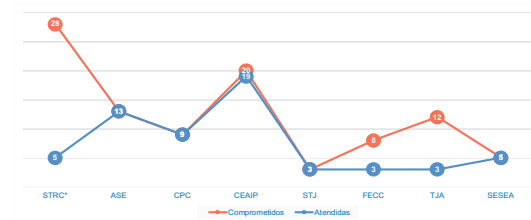
EJES de la PEA: Impacto en los indicadores



Indicadores por instancias del CC



Captura de evidencias PI-PEA

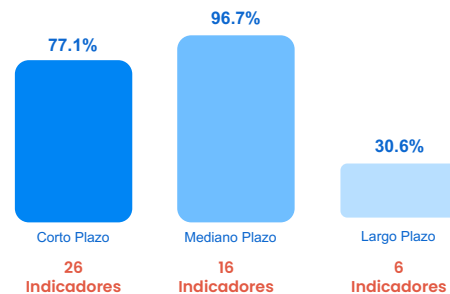


* La STRC comprometió una mayoría de los indicadores hasta el periodo 2025-2026

Indicadores por instancias del CC

Instancia	Metas 2024	Avance	
CPC	29	29	100.00%
STJ	39	39	100.00%
ASE	442	438	99.10%
SESEA	35	34	97.14%
FECC	235	227	96.60%
CEAIP	299	280	93.65%
STRC	126	55	43.65%
TJA	48	3	6.25%
Total	1,253	1,105	88.1%

Avance en metas según el plazo



Porcentaje de avance según el plazo e Instancia

Instancia	Corto	Mediano	Largo	Total
CPC	100%	100%	-	100%
STJ	100%	100%	100%	100%
ASE	100%	98.7%	-	99.1%
SESEA	100%	100%	66.7%	97.1%
FECC	20.0%	99.1%	33.3%	96.6%
CEAIP	100%	92.7%	85.7%	93.6%
STRC	52.4%	0.0%	0.0%	43.7%
TJA	4.4%	-	33.3%	6.3%
Avance	77.1%	96.6%	30.6%	88.1%
Metas	423	794	36	1,253